

Montageanleitung Ihrer neuen Ultraluxx Rollo Leinwand

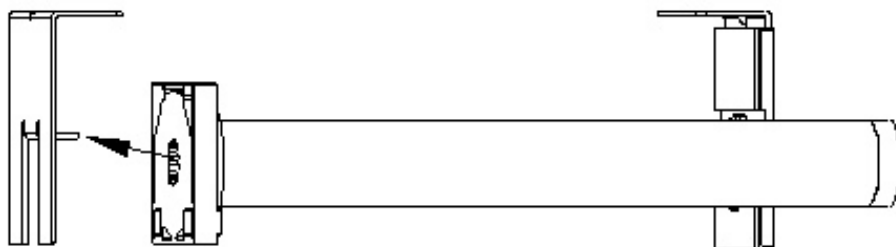
1. Schritt: Befestigung der Leinwandhalterung

- a) Beginnen Sie damit dasjenige Wandhalterungsstück (siehe Bild1) zuerst anzubringen an der später die Schnur zur Höhenverstellung angebracht sein wird. Nehmen Sie die Abdeckungen (Bild2) der Wandhalterungsstücke ab und halten diese griffbereit. Achten sie dabei darauf dass die Höhe der Wandhalterung auch der maximalen Höhe der Leinwand entspricht.
- b) Befestigen Sie nun die Leinwandhalterung an der später die Höhenverstellung geschehen soll an der Wand oder an der Decke.
- c) Nun wird das zweite Wandhalterungsstück (siehe Bild3) an die Wand bzw. die Decke geschraubt. Der Abstand der beiden Wandhalterungsstücke wird dabei wie folgt ermittelt:
 - Breite Ihrer Leinwand zuzüglich 21mm
 - das heißt zur Breite Ihrer Leinwand wird nochmals 21mm addiert (Formel: Leinwandbreite + 21mm)

Hinweis: Achten Sie darauf dass die Höhe der Leinwandhalterungsstücke identisch ist – nutzen sie dazu eine Wasserwaage


2. Schritt: Befestigung der Leinwandrolle

- a) Schieben Sie nun von Innen das Leinwandhalterungsstück mit der Spule für die Höhenverstellung (siehe Bild4) auf das Wandhalterungsstück an der die Höhenverstellung geschehen soll. Drücken Sie dazu die gezackte Öffnung der Innenseite des Leinwandhalterungsstückes (Bild4) auf die herausstehende Halterung.



(Bild 1)

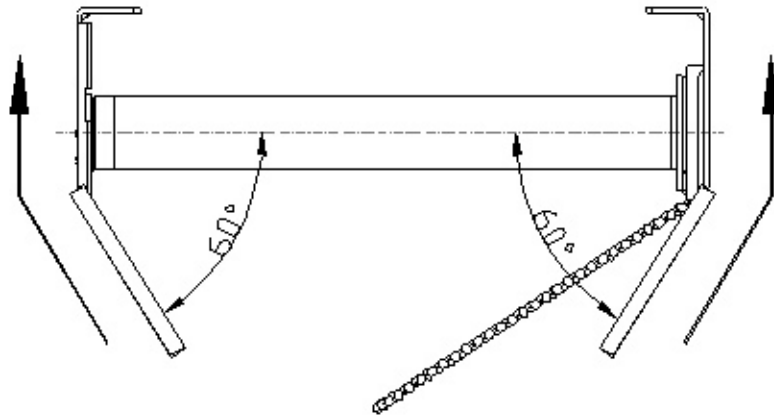
- b) Schieben Sie nun das andere Ende der Leinwand in die Endhalterung auf der anderen Seite, siehe Grafik.



(Bild 2)

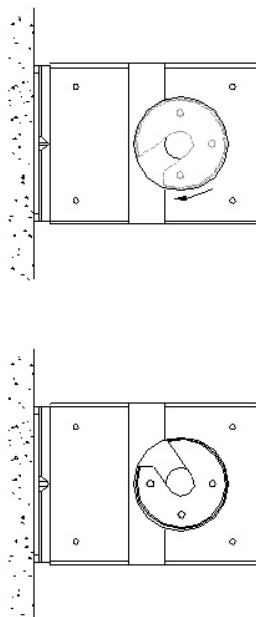
3. Schritt: Abschluss der Montage

- a) Drücken Sie die vor der Montage griffbereit abgelegten Abdeckungen der Wandhalterungen (Bild 2) jeweils von außen auf die Wandhalterungen, bis diese einrasten.



(Bild 3)

- b) Drehen Sie das Ende der Endhalterung so dass die Öffnung nach oben zeigt und die Leinwand somit an diesem Ende in der Halterung fest aufliegt, siehe Grafik.



(Bild 4)

Hinweise:

Bitte lüften Sie die Leinwand 24h bei geöffneten Fenstern gut aus.

Die Reinigung der Leinwand nur mit nebelfeuchten Tüchern vornehmen.

Durch die Reinigung mit Reinigungsmittel können Flecken auf der Leinwand entstehen, daher bitte nur mit Wasser reinigen!

Kleinteile können von Kindern verschluckt werden!